

RCA 330 JOY




- **RCA 330 JOY** – a trasmissione cardanica (attacco a tre punti; potenza del trattore necessaria per l'azionamento della macchina – 30 kW; per il trasporto – 60 kW)
- versione base con il nuovo nastro di carico **TT 330**; lunghezza 3 m, larghezza 300 mm
- nastro caricatore **TT 340**; lunghezza 4 m, larghezza 300 mm (opzionale)
- nastro caricatore **TT 320**; lunghezza 2 m, larghezza 300 mm (opzionale)
- optional: radiatore dell'olio




5-33
cm

≤110
kN



Nastro di alimentazione pieghevole (2 m) in materiale di altissima resistenza.

Il fermatronco idraulico si chiude automaticamente prima del taglio e evita una rotazione del tronco. Viene protetto da una lamiera, che aiuta a infilare bene il tronco durante l'avanzamento.



Il limitatore di lunghezza è regolabile tra i 20 e i 40 cm. Ad ogni passaggio del tronco, il limitatore si avvicina di circa 4 cm e, finito il passaggio, ritorna nella posizione originale, assicurando la caduta di ogni pezzo tagliato nel canale di spacco.



Sportelli idraulici, che garantiscono una caduta controllata del pezzo tagliato nel canale di spacco.



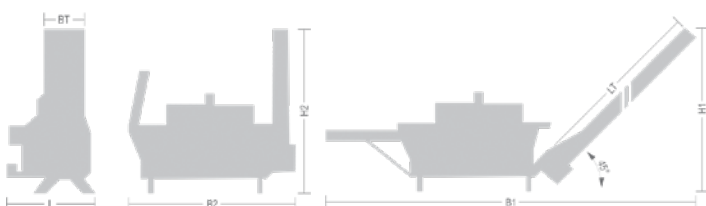
Cilindro di spacco con potenza di 110 kN e ritorno rapido.



RCA 330 JOY

Lunghezza di taglio	20–40 cm
Diametro di taglio	5–33 cm
Lama	Oregon 15", b = 1,3 mm
Catena	0,325" Oregon 95TXL™
Potenza di spacco	110 kN
Peso con nastro caricatore	680 kg + 116 kg (TT 340 – 154 kg)
Potenza del trattore necessaria	20 kW (Transporto – 60 kW)
Giri consigliati dell'albero cardanico	Min.: 400 min ⁻¹ Max.: 430 min ⁻¹
Velocità del nastro caricatore	Regolazione continua della velocità; (solo con TT 340) da 0–0,8 m/s

POSIZIONE DI TRASPORTO POSIZIONE DI ESERCIZIO, INCLINAZIONE DI 45°



	RCA 330 JOY		
	TT 320	TT 330	TT 340
Larghezza – posizione di lavoro (B1)	4715 mm	5360 mm	6100 mm
Lunghezza – posizione di lavoro (L)	1250 mm	1250 mm	1250 mm
Altezza – posizione di lavoro (H1)	1775 mm	2380 mm	3050 mm
Larghezza – posizione di trasporto (B2)	2320 mm	2320 mm	2320 mm
Lunghezza – posizione di trasporto (L)	1250 mm	1250 mm	1250 mm
Altezza – posizione di trasporto (H2)	2480 mm	2480 mm	2510 mm
Lunghezza del nastro caricatore (LT)	2000 mm	3000 mm	4000 mm
Larghezza del nastro sul caricatore (BT)	300 mm	300 mm	300 mm